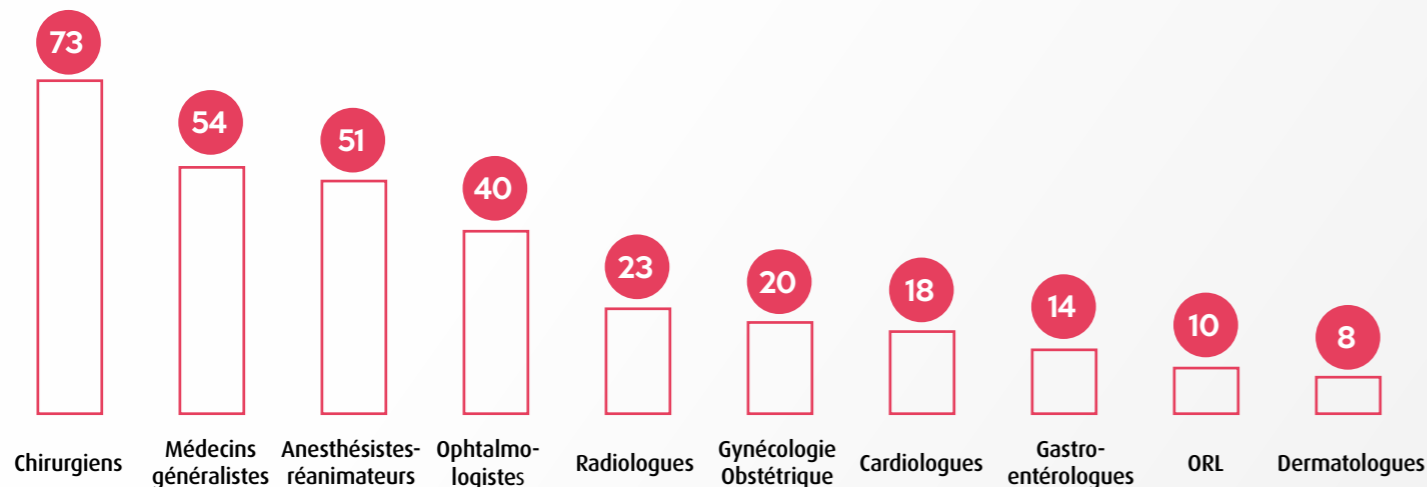


LES 10 SPÉCIALITÉS MÉDICALES LES PLUS SOUVENT MISES EN CAUSE (EN NOMBRE)



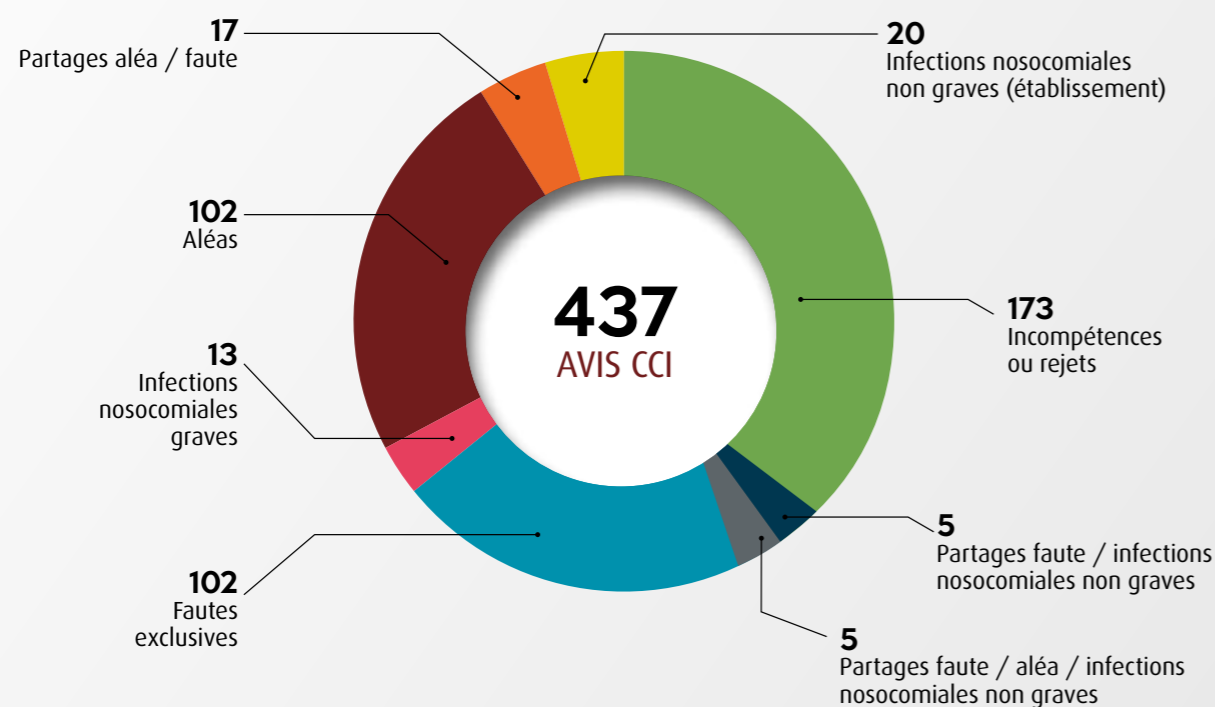
LES DÉCISIONS PÉNALES



17
DÉCISIONS



AVIS CCI



17_771 - 09/2017

SYNTHÈSE DES CHIFFRES CLÉS

RAPPORT ANNUEL 2016 SUR LA SINISTRALITÉ



470.472

SOCIÉTAIRES

couverts par la MACSF en responsabilité civile professionnelle +3.2% par rapport à 2015 (hors portefeuille étudiant)



4.662

DÉCLARATIONS

ont été adressées par nos sociétaires contre 4289 (+8.7%) en 2015



0,99%

LA SINISTRALITÉ

contre 0,91% en 2015

LES MÉDECINS



141.425

SOCIÉTAIRES MACSF

toutes spécialités et modes d'exercice confondus contre 140548 en 2015

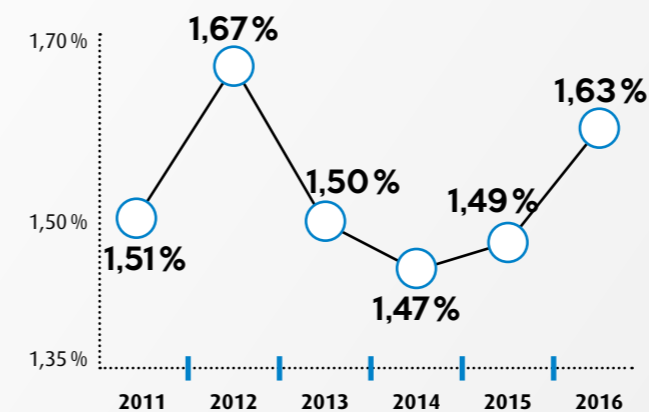


2.305

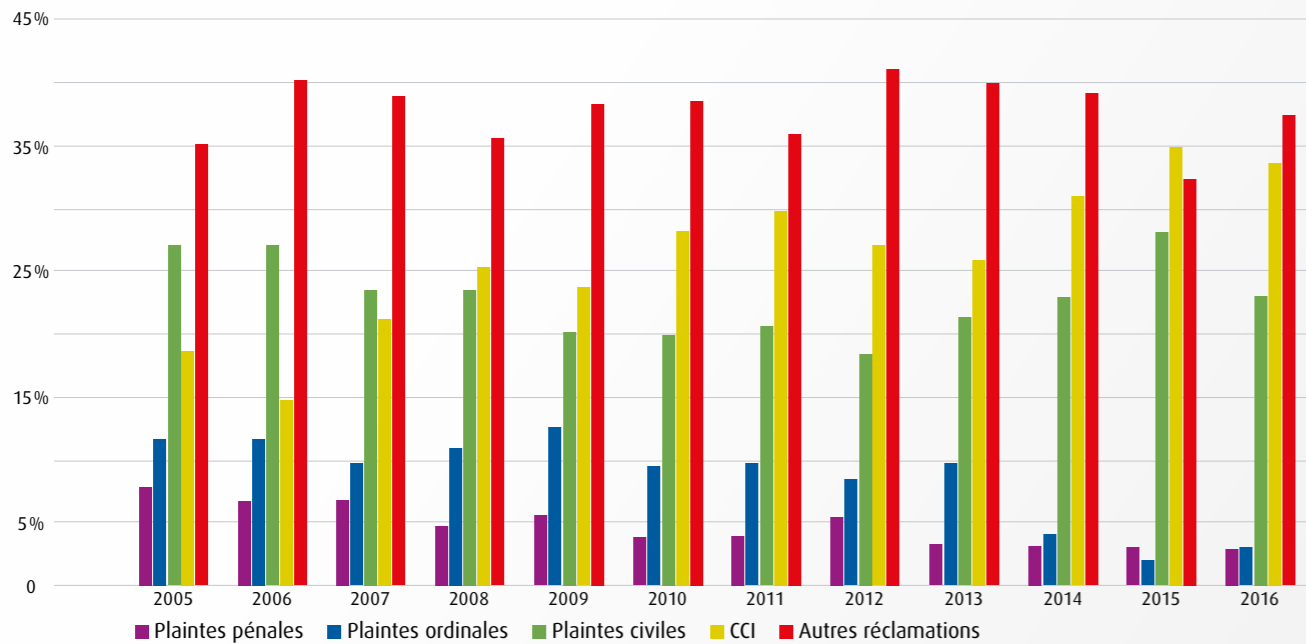
DÉCLARATIONS

ont trait à des dommages corporels contre 2091 en 2015

SINISTRALITÉ DES MÉDECINS 2011-2016



DÉCLARATION DOMMAGES CORPORELS DES MÉDECINS



LES AUTRES PROFESSIONNELS DE SANTÉ



1.755
SINISTRES

ont été déclarés en 2016 par les 29 174 chirurgiens-dentistes, contre 1 599 en 2015



256
SINISTRES

déclarés par les vétérinaires



128
SINISTRES

déclarés par les professionnels de santé paramédicaux et les sages-femmes

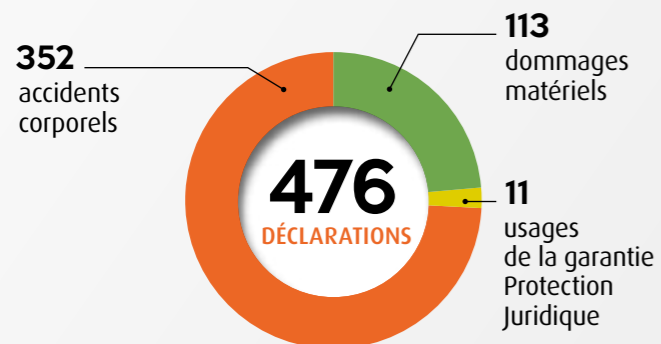
LES ÉTABLISSEMENTS DE SOINS



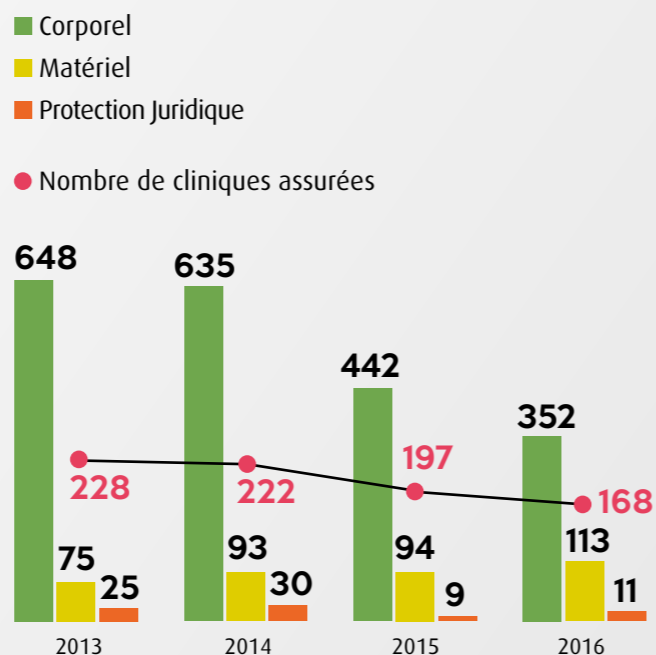
168

CLINIQUES PRIVÉES

sociétaires de la MACSF ont adressé 476 déclarations de sinistres



ÉVOLUTION 2013-2016

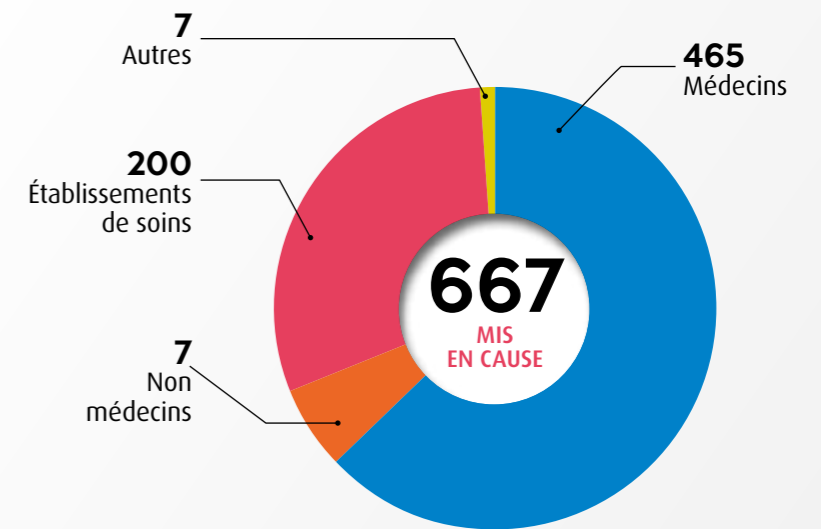


DÉCISIONS DE JUSTICE ET AVIS CCI



391
DÉCISIONS

de justice civiles et pénales en 2016 mettant en cause 667 professionnels de santé et/ou établissements de soins



LES DÉCISIONS CIVILES



374
DÉCISIONS

de justice civiles dont 66% sont défavorables

- 66% TAUX DE DÉCISIONS DE CONDAMNATION
- 640 MIS EN CAUSE
- 307 NOMBRE DE CONDAMNÉS
- 48% TAUX DE CONDAMNÉS
- € COÛT 22,5 millions

SPÉCIALITÉS OU ACTIVITÉS TOTALISANT LES 10 PLUS FORTS COÛTS D'INDEMNISATION JUDICIAIRE (EN K€, PROVISIONS INCLUSES)

